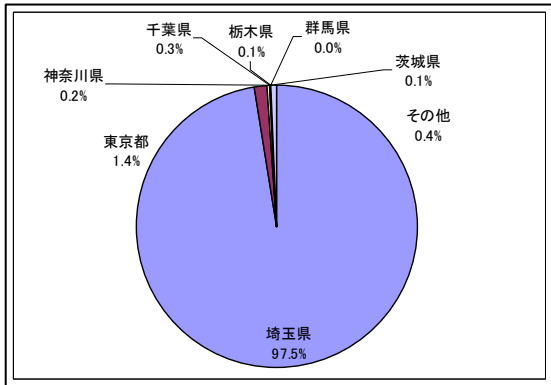


退院患者の地域分布

①都道府県別の退院患者数

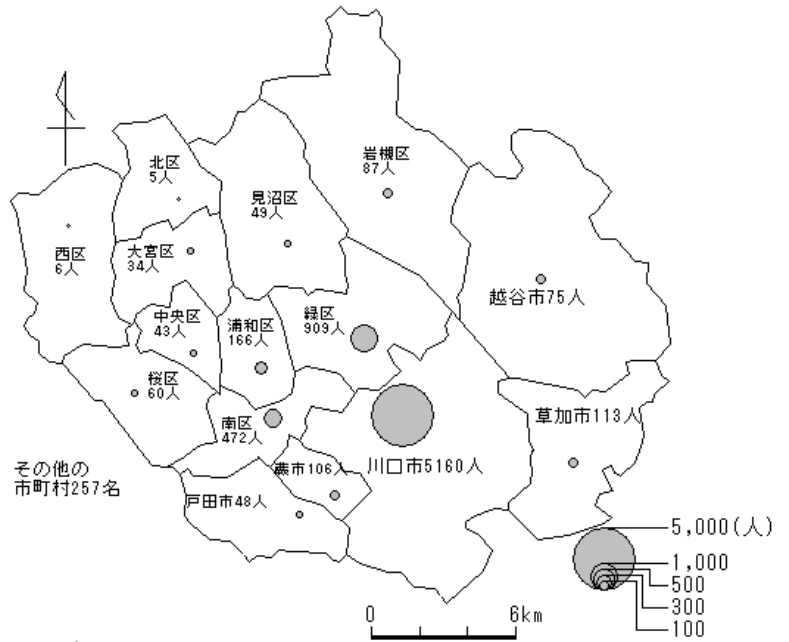
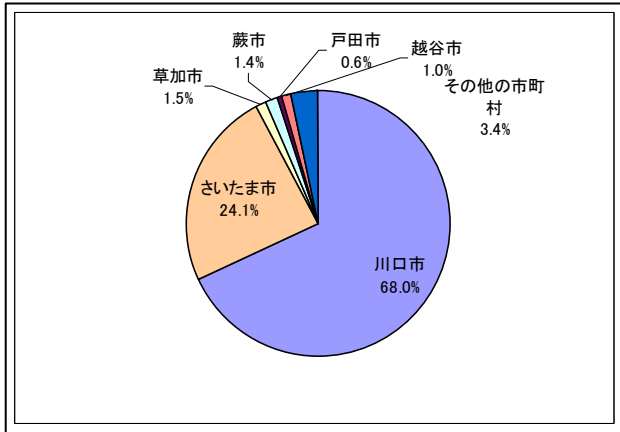
都道府県	埼玉県	東京都	神奈川県	千葉県	栃木県	群馬県	茨城県	北海道・東北	中部・甲信越	関西・四国	九州	総計
退院患者数	7,590	109	17	20	4	3	9	24	5	3	1	7,785



北海道・東北・北海道・1, 青森・1, 秋田・3, 岩手・2,
山形・2, 宮城・3, 福島・12
中部・甲信越・愛知・2, 新潟・2, 長野・1
関西・四国・大阪・兵庫・高知 各1
九州・鹿児島・1

②埼玉県内の地域別 退院患者数

市町村名	川口市	さいたま市	草加市	蕨市	戸田市	越谷市	その他の市町村	総計
退院患者数	5160	1831	113	106	48	75	257	7590



③川口市 行政区域別 退院患者数

中央	横曽根	青木	南平	新郷
89	202	544	96	162
神根	芝	安行	戸塚	鳩ヶ谷
1805	601	268	957	436

